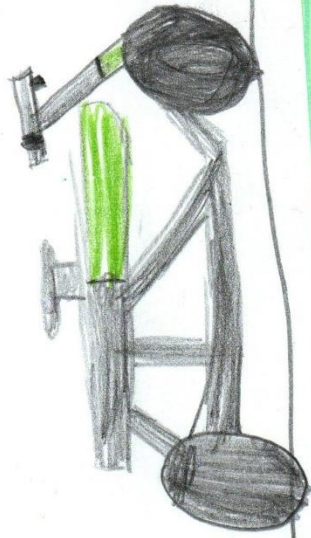



ATTENZIONE !!!



FRANCESCO
CLASSE 1°
SCUOLA PRIMARIA
PUTIFIGARI

Putifigari 17 Maggio 2024

Descrivo la mia giornata scolastica di ieri.

Ieri purtroppo mi si è rotta la bici, però è stata una giornata fantastica, perché a scuola sono venuti dei signori che ci hanno fatto fare un percorso in bici. Ci hanno portato un portachiavi e dei pastelli. Questa giornata per me è stata obliare.

Bea classe 2^a A

• Outiligari 16 Maggio 2024

• Descrivere la mia giornata scolastica.

• Oggi quando sono arrivata a scuola ho visto

• le bici dei miei compagni parcheggiate sul piazzale della scuola. Prima di andare fuori

• abbiamo fatto lezione con i motociclisti. Ci hanno detto come bisogna comportarsi con la propria bicicletta, cosa significavano i segnali stradali. Dopo abbiamo fatto il percorso nel giardino, prima a piedi, poi in bici per imparare a rispettare i segnali stradali e rispettare le regole della strada.

• Quando se ne sono andati ci hanno regalato per ricordo un porta chiavi e un borsello; dentro c'erano i pastelli e un temperino; è stato bello partecipare.

•

•

•

•

•

•

•

•

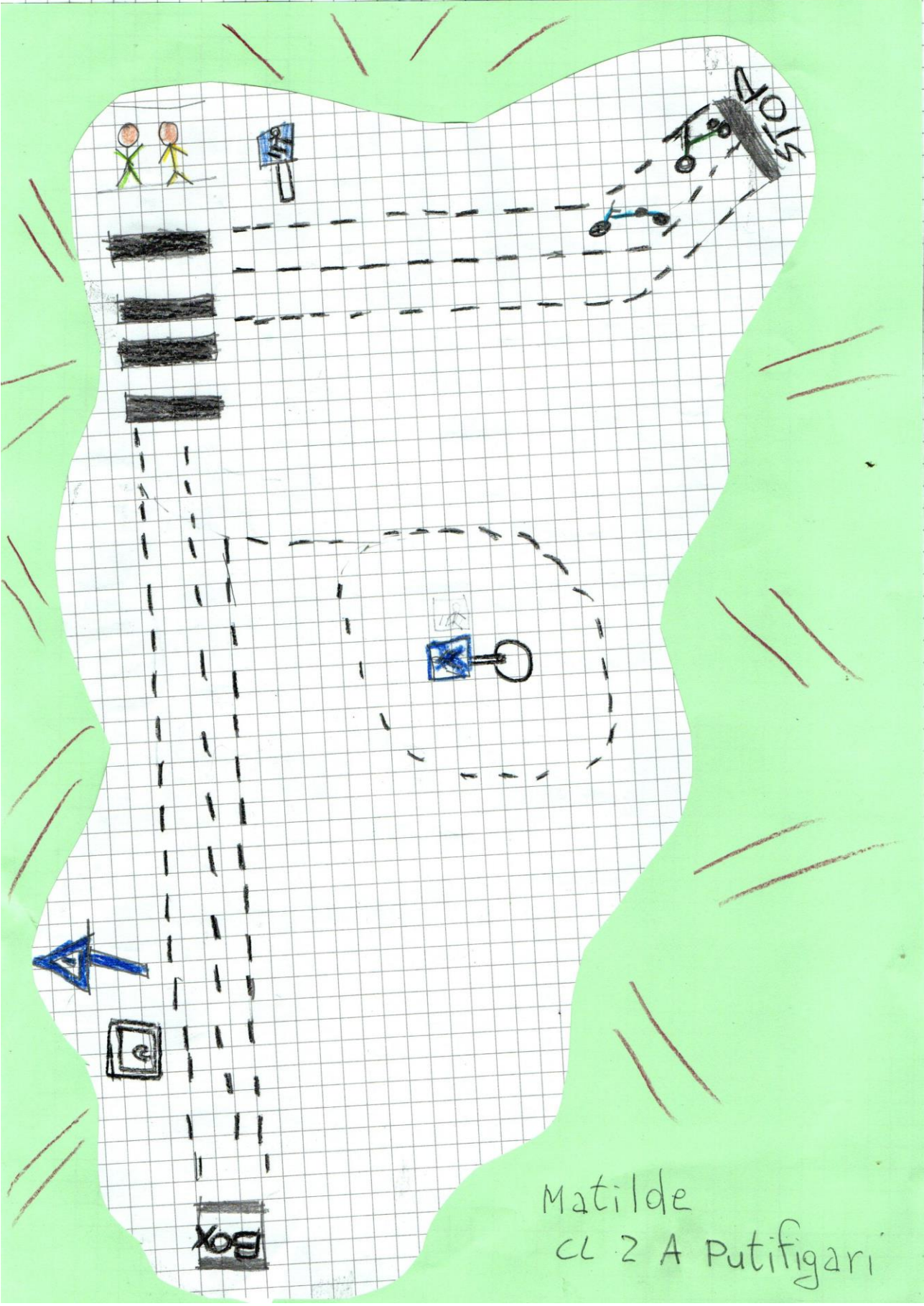
•

•

•

•

Matilde CL. 2 A



Matilde
cl 2 A Putifigari

- Autigliari 16 maggio 2024

- Descrivo la mia giornata scolastica

- Ini mattina dell estate invernalmente

- ha visto tante bici. nel piazzale della

- Durante la lezione ho ascoltato,

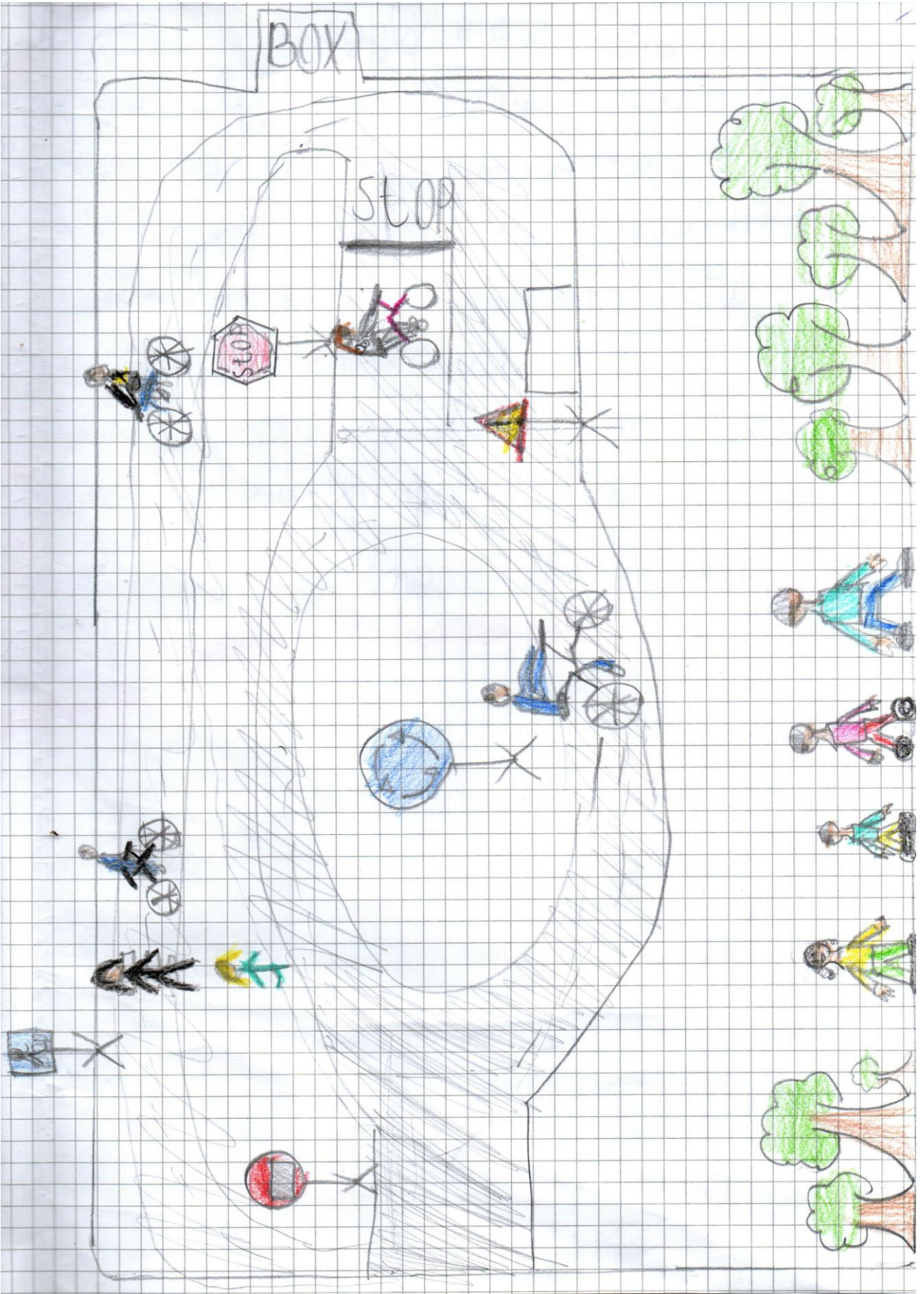
- imparato e fatto cose belle.

- Abbiamo usato le bici e un mio

- amico mio ha prestato la bici.

- È stata una giornata stupida.


- Gabriel



- Putifigari 16 Maggio 2024

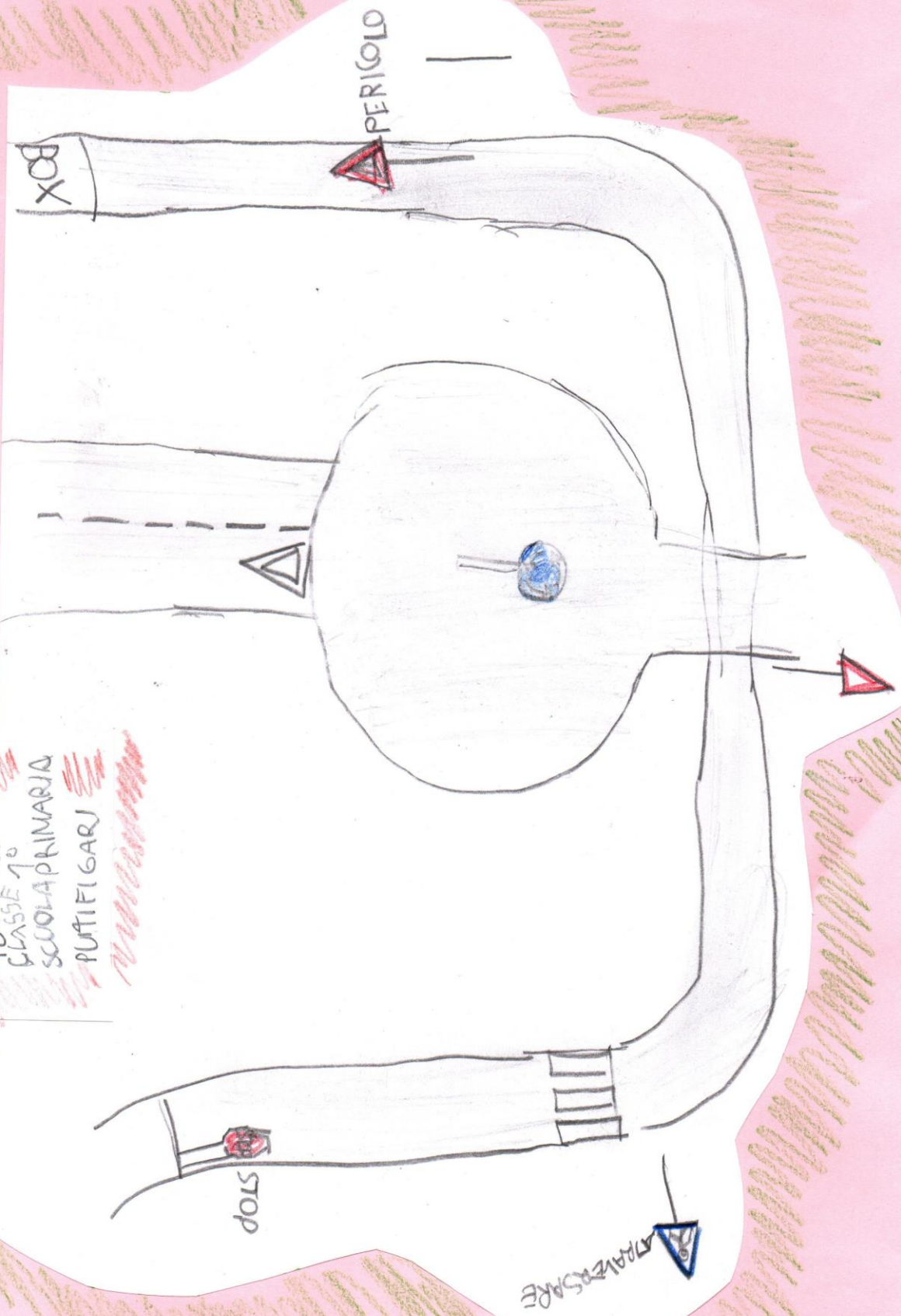
- Descrivo la mia giornata scolastica.
- Appena sono arrivata, ho parcheggiato la mia
- bici e sono entrata in classe. Dopo un po' siamo
- andati nell'altra classe e si sono presentati dei
- signori. Ci hanno spiegato alcuni segnali
- stradali, poi siamo usciti fuori, abbiamo preso
- le bici, le abbiamo parcheggiate, ci hanno portato
- a piedi a conoscere il percorso. Poi abbiamo
- preso le bici, cercando di seguire le regole
- stradali. Ci hanno regalato un portachiavi
- e dei pastelli colorati: mi sono divertita
- tantissimo e questa giornata è stata bella,
- istruttiva e simpatica.

Lofia CL 2 PUTIFIGARI





SOFIA
CL. 2 PUTIFIGARI

TOMMASO
CLASSE 1^a
SCUOLA PRIMARIA
PUTIFIGARJ



CRISTOPHER 1* SCUOLA
PRIMARIA


PULIFIGARI



16/05/2024 PROGETTO PICCOLE RUOTE CRESCONO

Qui abbiamo svolto un progetto sull'educazione stradale, ci hanno insegnato come si va in bici, moto e macchine in strada ma ci hanno anche insegnato i cartelli stradali e i loro significati:

Lo stop è il cartello principale, e si riconosce dalla sua forma ottagonale




questo cartello indica che c'è una rotonda dove si deve girare in senso antiorario.



questo indica che c'è un pericolo generico come un tombino o un buco. Bisogna stare attenti.



questo indica che non si può passare.




questo indica che ahead ci sono delle strisce pedonali e bisogna rallentare.

Ci hanno detto come si passa nelle strisce con

Prima di passare devi vedere se il guidatore si è accorto di te guardando gli occhi. Poi ci hanno detto come vestirci in bici e in moto. Bisogna usare guanti e un'elmetto adatto.

Infine siamo usciti fuori in giardino dove gli istruttori hanno steso un percorso ci hanno diviso in tre squadre abbiamo iniziato a piedi per vedere il percorso e poi in bici. Una volta finito il progetto ci hanno fatto un regalo. Mi sono divertito molto ma ci hanno insegnato come andare in bici senza fare

incidenti.



Vanessa

classe V

Scuola Primaria

Patifigari SS



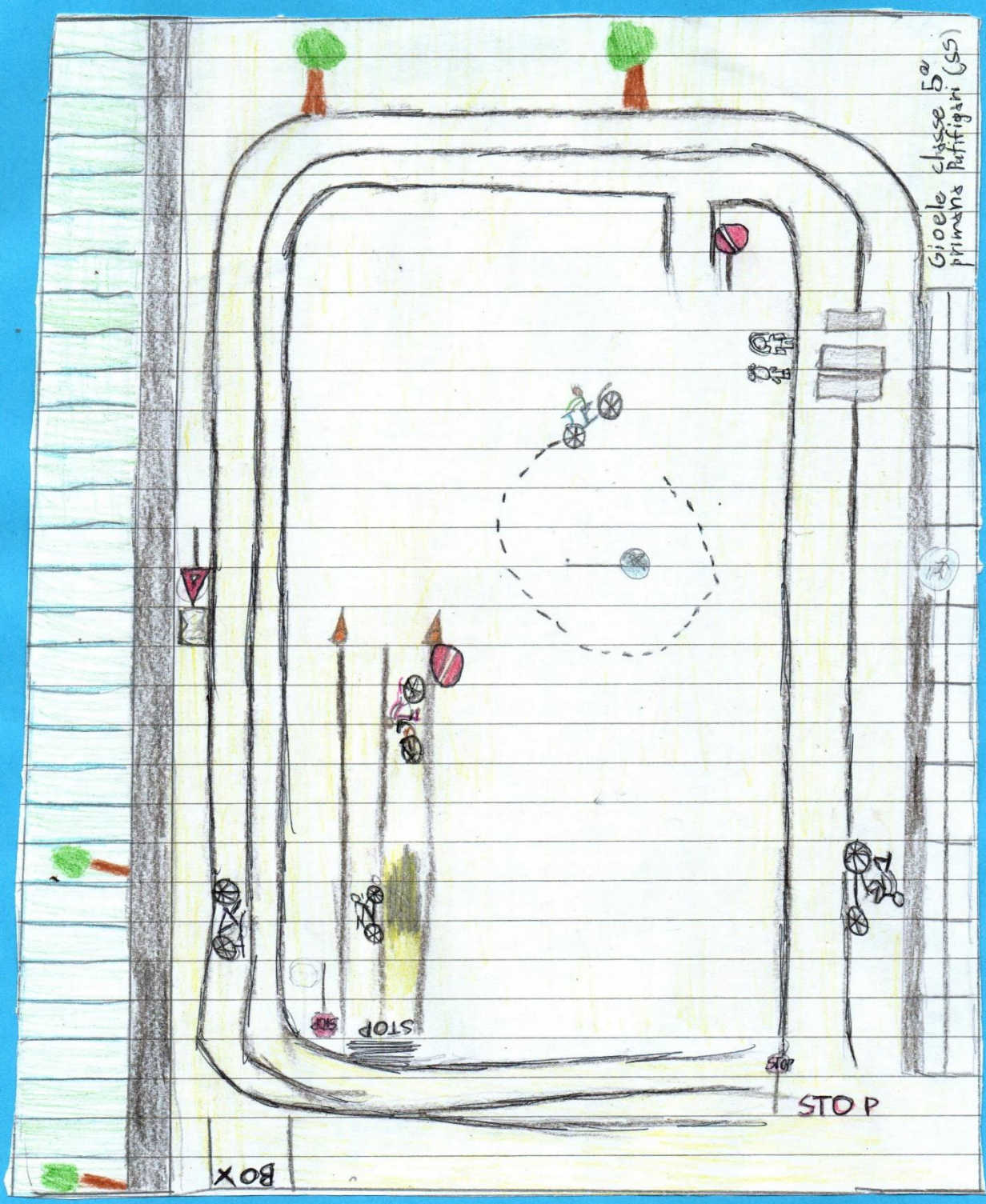


6

Ginevra classe V^a

SCUOLA PRIMARIA PUTIGNANI (SS)

Gioele classe 5^a
primaria Puffigiani (SS)






BOX

STOP

STOP

IERI È STATA UNA GIORNATA DIVERSA DAL SOLITO: SONO VENUTI
DEI SIGNORI PER INSEGNARCI IL REGOLAMENTO NELLA STRADA E IL
SIGNIFICATO DEI CARTELLI.



LEZIONE IN CLASSE



PER CORSO



Ricordo classe V^a
AUTIPICANI (SS)

16/05/2024

PROGETTO

PICCOLE
RUOTE

CRESCONO



MAESTRA

ANTONIA

SPIEGA

I CARTELLI STRADALI



BIANCA

CLASSE V^a SCUOLA
PRIMARIA DI PUTIFIGARI